

bazdid.sums.ac.ir ورود به سامانه



🔍 Search Google or type a URL 🗣️



سامانه سنسور

معاونت درمان دانشگاه علوم پزشکی شیراز



جهت ورود نام کاربری و رمز ورود را وارد کنید

نام کاربری

رمز ورود

روشن

ورود



دانلود اپلیکیشن

© ۲۰۲۰ IDEAL Co



معاونت درمان دانشگاه علوم پزشکی شیراز



درمان سوء م...



کلیک کنید

علامت به اضافه را کلیک

#	تاریخ تکمیل فرم	کارشناس	عنوان	تعداد پذیرش جدید مرد	تعداد پذیرش جدید زن
---	-----------------	---------	-------	----------------------	---------------------

اطلاعاتی جهت نمایش وجود ندارد.

آمار ماهیانه مراکز سوء مصرف مواد جدید



ذخیره

آمار

تاریخ آمار: ۱۴۰۱/۰۴/۰۴

مرکز: ...

مسئول فنی: ...

تعداد کل پذیرش جدید سم زدایی + نگهدارنده در ماه جاری: ۰

تعداد کل پذیرش جدید مرد: ۰

تعداد کل پذیرش جدید زن: ۰

داده ها تکمیل و در پایان،
گزینه ی ذخیره را کلیک کنید.

- پذیرش سم زدایی
- تست منفی
- روان درمانی
- تغییر در درمان
- پذیرش جدید درمان ن...
- ارجاع ، مددکاری و آمو...
- کاهش آسیب
- تعداد پذیرش مجدد
- بیماران تحت پوشش
- مصرف دارو
- درمان نگهدارنده با متا...
- درمان نگهدارنده با بوپ...
- درمان نگهدارنده با تت...
- تست های انجام شده
- مستندات

آمار ماهیانه مراکز سوء مصرف مواد جدید

هر کدام از فیلدها را باز و داده های آماری را ثبت کنید. در پایان، گزینه ی نخیره را کلیک کنید.

سم زدائی با کلونیدین به تنهایی

سم زدائی با بوپرنورفین به تنهایی

سم زدائی با متادون + کلونیدین

سم زدائی با بوپرنورفین + کلونیدین

سم زدائی با سایر روش ها

آمار

- پذیرش سم زدائی
- تست منفی
- روان درمانی
- تغییر در درمان
- پذیرش جدید درمان
- ارجاع ، مددکاری و آمو...
- کاهش آسیب
- تعداد پذیرش مجدد
- بیماران تحت پوشش
- مصرف دارو
- درمان نگهدارنده با متا...
- درمان نگهدارنده با بوپ...
- درمان نگهدارنده با تن...
- تست های انجام شده
- مستندات

آمار ماهیانه مراکز سوء مصرف مواد جدید



در پایان ثبت داده های هر فیلد،
گزینه ی ذخیره را کلیک کنید.

سم زدائی با متادون به تنهایی

سم زدائی با کلونیدین به تنهایی

سم زدائی با بویرنورفین به تنهایی

سم زدائی با متادون + کلونیدین

سم زدائی با بویرنورفین + کلونیدین

سم زدائی با سایر روش ها

پذیرش سم زدائی

تست منفی

روان درمانی

تغییر در درمان

پذیرش جدید درمان ت...

ارجاع ، مددکاری و آمو...

کاهش آسیب

تعداد پذیرش مجدد

بیماران تحت پوشش

مصرف دارو

درمان نگهدارنده با متا...

درمان نگهدارنده با بوی...

درمان نگهدارنده با تت...

تست های انجام شده

مستندات



پس از تکمیل تمامی فیلدها و ثبت داده ها، با کلیک کردن به روی گزینه ی چاپ، می توانید آمار مرکز را بصورت کلی مشاهده و در صورت ورود اطلاعات غلط، مجددا آن ها را در فیلد مربوطه تصحیح و در پایان گزینه ی ذخیره را کلیک نمایید.

آمار

پذیرش سم زدایی

تست منفی

روان درمانی

تغییر در درمان

پذیرش جدید درمان نگهدارنده

ارجاع ، مددکاری و آموزش

کاهش آسیب

تعداد پذیرش مجدد

بیماران تحت پوشش

مصرف دارو

درمان نگهدارنده با متادون

درمان نگهدارنده با بوپرنورفین

درمان نگهدارنده با تنتور ایپوم

تست های انجام شده

مستندات

مورفین ، نگهدارنده ، متادون ، تعداد مثبت	0	📊
مورفین ، نگهدارنده ، بوپرنورفین ، تعداد تست	0	📊
مورفین ، نگهدارنده ، بوپرنورفین ، تعداد مثبت	0	📊
مورفین ، نگهدارنده ، تنتور ایپوم ، تعداد تست	0	📊
مورفین ، نگهدارنده ، تنتور ایپوم ، تعداد مثبت	0	📊
مورفین ، سم زدایی ، متادون ، تعداد تست	0	📊
مورفین ، سم زدایی ، متادون ، تعداد مثبت	0	📊
مورفین ، سم زدایی ، بوپرنورفین ، تعداد تست	0	📊

مشاهده کلی آمار

فرم آمار کوتاه ماهانه مراکز درمان سوء مصرف مواد

سال: ۱۴۰۱

آمار ماه: تیر

شهرستان: شیراز

نام مرکز: مرکز تست

۲	تعداد کل پذیرش جدید زن	۱۰	تعداد کل پذیرش جدید مرد	۱۲	تعداد کل پذیرش جدید سم زدالی + نگهدارنده در ماه جاری
تعداد کل پذیرش جدید درمان نگهدارنده به تفکیک			تعداد کل پذیرش سم زدالی به تفکیک		
۰	درمان نگهدارنده با نالتراکسون	۰	درمان نگهدارنده با متادون جهت بیماران تزریقی	۰	سم زدالی با متادون به تنهایی
۰	درمان نگهدارنده با متادون جهت بیماران تزریقی	۰	درمان نگهدارنده با متادون جهت بیماران غیر تزریقی	۰	سم زدالی با کلونیدین به تنهایی
۱۰	درمان نگهدارنده با متادون جهت بیماران غیر تزریقی	۰	درمان نگهدارنده با بوپرنورفین جهت بیماران تزریقی	۲	سم زدالی با بوپرنورفین به تنهایی
۰	درمان نگهدارنده با بوپرنورفین جهت بیماران تزریقی	۰	درمان نگهدارنده با بوپرنورفین جهت بیماران غیر تزریقی	۰	سم زدالی با متادون + کلونیدین
۰	درمان نگهدارنده با بوپرنورفین جهت بیماران غیر تزریقی	۰	درمان نگهدارنده با بوپرنورفین جهت بیماران غیر تزریقی	۰	سم زدالی با بوپرنورفین + کلونیدین
۰		۰		۰	سم زدالی با سایر روش ها (نام ببرید):
ارجاع، مددکاری و آموزش خانواده			تعداد بیماران دارای تست منفی (تکمیل درمان سم زدالی)		
۰	تعداد کل افراد ارجاع شده جهت بستری	۰	تعداد موارد مددکاری انجام شده در خارج مرکز (فعال)	۰	تست منفی در سم زدالی با متادون به تنهایی
۰	تعداد موارد مددکاری تلفنی انجام شده	۰	تعداد افراد جدید وارد شده به آموزش خانواده	۰	تست منفی در سم زدالی با کلونیدین به تنهایی
۰	تعداد افراد جدید وارد شده به آموزش خانواده	۰	تعداد افراد جدید وارد شده به آموزش خانواده	۰	تست منفی در سم زدالی با بوپرنورفین به تنهایی
۰	تعداد افراد جدید وارد شده به آموزش خانواده	۰	تعداد افراد جدید وارد شده به آموزش خانواده	۰	تست منفی در سم زدالی با متادون + کلونیدین
۰	تعداد افراد جدید وارد شده به آموزش خانواده	۰	تعداد افراد جدید وارد شده به آموزش خانواده	۰	تست منفی در سم زدالی با بوپرنورفین + کلونیدین
۰	تعداد افراد جدید وارد شده به آموزش خانواده	۰	تعداد افراد جدید وارد شده به آموزش خانواده	۰	تست منفی در سم زدالی با سایر روش ها (نام ببرید)



صفحه را ببندید

پس از مشاهده کلی آمار ثبت شده و صحیح بودن تمامی داده ها



(منظور از تست های انجام شده در درمان سم زدایی انجام تست در ابتدای شروع درمان می باشد)

(منظور از تست های انجام شده در درمان نگهدارنده انجام تست برای بیماران فعال در درمان می باشد)

آمار

پذیرش سم زدایی

تست منفی

روان درمانی

تغییر در درمان

پذیرش جدید درمان نگهدارنده

ارجاع ، مددکاری و آموزش

کاهش آسیب

تعداد پذیرش مجدد

بیماران تحت پوشش

مصرف دارو

درمان نگهدارنده با متادون

درمان نگهدارنده با بوپرنورفین

درمان نگهدارنده با تنتور اپیوم

تست های انجام شده

مورفین ، نگهدارنده ، متادون ، تعداد تست

مورفین ، نگهدارنده ، متادون ، تعداد مثبت

مورفین ، نگهدارنده ، بوپرنورفین ، تعداد تست

مورفین ، نگهدارنده ، بوپرنورفین ، تعداد مثبت

مورفین ، نگهدارنده ، تنتور اپیوم ، تعداد تست


مورفین ، نگهدارنده ، تنتور اپیوم ، تعداد مثبت

مورفین ، سم زدایی ، متادون ، تعداد تست

مورفین ، سم زدایی ، متادون ، تعداد مثبت

مورفین ، سم زدایی ، بوپرنورفین ، تعداد تست

#	تاریخ آمار	عنوان	شهرستان	کارشناس	ماه	سال	تعداد پذیرش جدید مرد	تعداد پذیرش جدید زن	تعداد کل جدید
۱	۱۴۰۱/۰۴/۲۵	آمار مرکز تست تیر ۱۴۰۱	شیراز	آیدا شمس وار	تیر	۱۴۰۱	۱۰	۲	۱۲



گزینه ی میز کار را کلیک کنید.

در حال انجام

جدید

۱۴۰۱-۰۴-۲۶ ۰۸:۵۹:۲۰

آمار ماهیانه مراکز درمان سوء مصرف مواد

آمار مرکز تست تیر ۱۴۰۱
مرکز تست

بازگشت

آیدا شمس وار

پس از ارسال آمار به دانشگاه، آمار مرکز در قسمت "در حال انجام" مشاهده می گردد.

در این قسمت مرکز می تواند قبل از تایید کارشناس دانشگاه و تا زمانی که آمار مرکز خود را در این فیلد مشاهده می کند با کلیک کردن به روی "گزینه ی بازگشت" آمار مرکز را ویرایش و مجددا رسال نماید.




معاونت درمان دانشگاه علوم پزشکی شیراز



درمان سوء م...



میزکار



پس از ارسال آمار مرکز به دانشگاه، در زمان مقرر (یکم لغایت پنجم) مجدداً وارد سامانه ی bazdid.sums.ac.ir شوید و گزینه ی " میزکار" را کلیک کنید.

جدید

۱۴۰۱-۰۴-۲۵ ۱۴:۱۳:۳۲

آمار ماهیانه مراکز درمان سوء مصرف مواد

ارسال آمار مرکز تست تیر ۱۴۰۱
مرکز تست

ارسال

آیدا شمس وار

ایجاد آمار ماهیانه مراکز سوء مصرف مواد

پس از ورود به میزکار، جهت مشاهده ی تایید یا عدم تایید آمار مرکز:

- 1- در صورتیکه آمار تایید نشده باشد در قسمت "جدید" گزینه ی "رویداد" علت آن نوشته شده است. که مرکز بایستی آمار خود را ویرایش و ذخیره کرده و مجددا آمار را ارسال نماید. (تا زمانی که مرکز تایید نشده باشد این فرآیند ادامه می یابد)
- 2- در صورت تایید آمار، آن را در قسمت خاتمه (عکس بعد) مشاهده خواهد کرد.

خاتمه

در حال انجام

جدید

آمار ماهیانه مراکز درمان سوء مصرف مواد

تایید چک لیست تاخیر خورده آمار مرکز تست تیر ۱۴۰۱ مرکز تست

پس از ارسال آمار مرکز و تایید از سوی کارشناس دانشگاه، آمار در قسمت "خاتمه" مشاهده می گردد.
در این قسمت آمار قابل بازگشت و ویرایش نمی باشد.