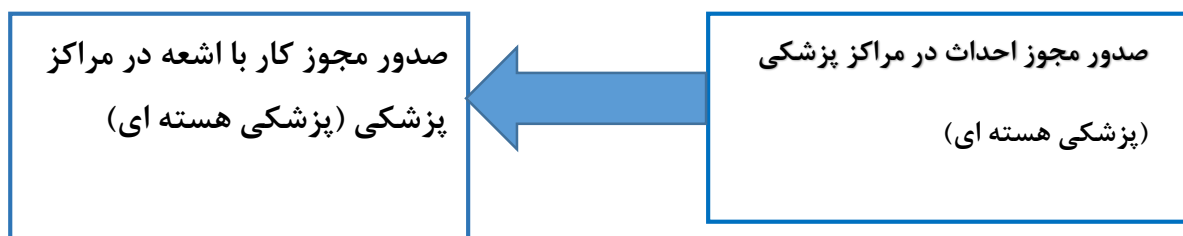


مقدمه :

به منظور صدور مجوز کار با اشعه در مراکز پزشکی (پزشکی هسته ای) نیاز به گذراندن مراحل عنوان شده در این سند میباشد
این مراحل به شرح زیر می باشد :



احداث جهت اخذ مجوز در مراکز پزشکی (پزشکی هسته ای)

به منظور دریافت احداث ، بعد از دریافت کد کاربری و رمز عبور طبق مراحل زیر اقدام فرمایید (طبق تصاویر)

1- پس از ورود به سامانه از این بخش کد داده شده و رمز عبور (شماره موبایل اولیه در معرفی مرکز) را وارد کرده و سپس بر روی کلید ورود کلیک کنید

ورود به سامانه

کد تصویر را وارد کنید

نام کاربری

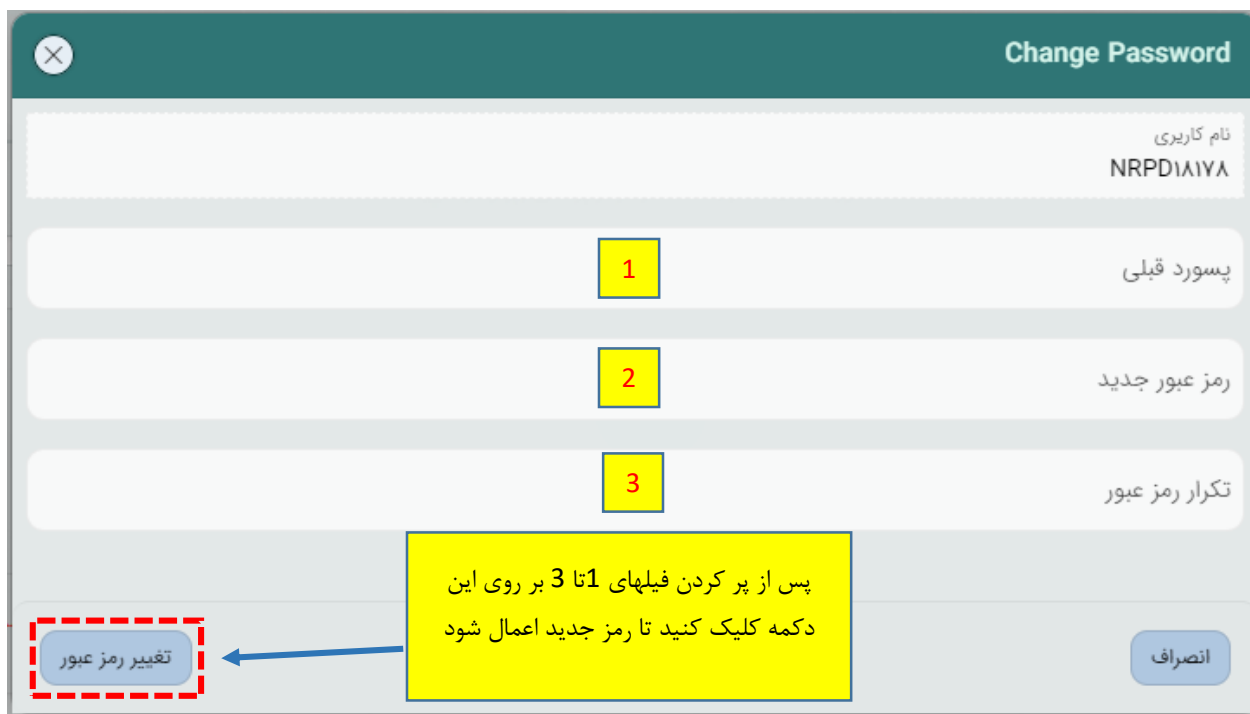
NRPD

ورود


ثبت نام و دریافت نام کاربری جدید / پیگیری درخواست

توجه : لطفا در اولین گام پس از ورود به کارتابل طبق راهنمایی زیر اقدام به تغییر رمز بفرمایید .

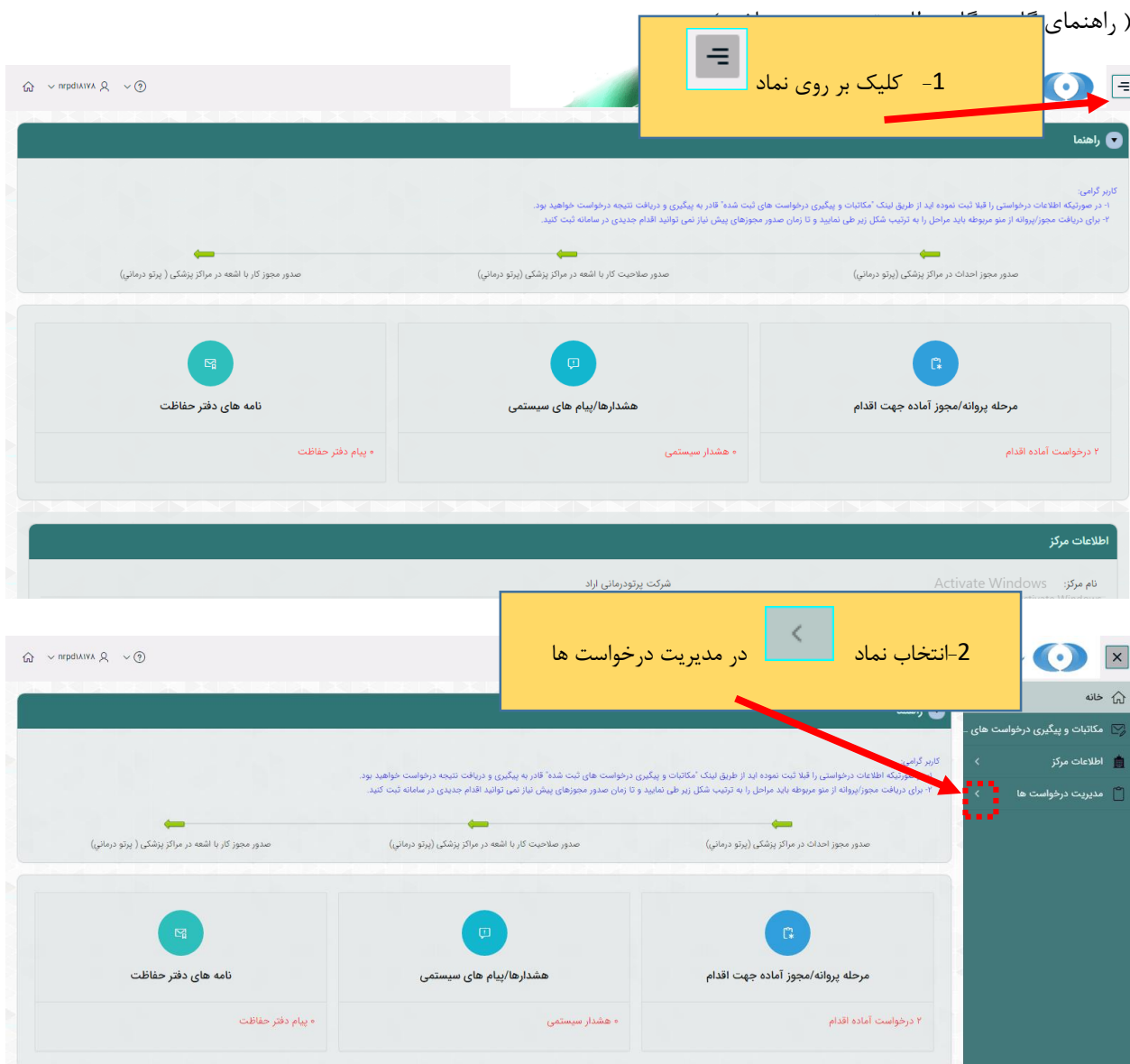
راهنمای تغییر رمز عبور:



پس تغییر رمز برای شروع درخواست از مسیر زیر اقدام فرمایید .

ابتدا کلیک بر روی نماد  و ورود به منوی سمت راست / کلیک بر روی {مدیریت درخواستها} / از منوی باز شده کلیک بر روی گزینه {درخواست مجوز/پروانه ها} / انتخاب گزینه { پروانه اشتغال / تایید مجوز کار با اشعه } / از بین مجوز های موجود کلیک بر روی { صدور مجوز احداث در مراکز پزشکی (پرتو درمانی)}

(راهنمای گام به گام)



1- کلیک بر روی نماد

2- انتخاب نماد در مدیریت درخواست ها

کاربر گرامی:
 1- در صورتیکه اطلاعات درخواستی را قبلا ثبت نموده اید از طریق لینک "مکاتبات و پیگیری درخواست های ثبت شده" قادر به پیگیری و دریافت نتیجه درخواست خواهید بود.
 2- برای دریافت مجوز/پروانه از منو مربوطه باید مراحل را به ترتیب شکل زیر طی نمایید و تا زمان صدور مجوزهای پیش نیاز نمی توانید اقدام جدیدی در سامانه ثبت کنید.

صدور مجوز احداث در مراکز پزشکی (پرتو درمانی) | صدور صلاحیت کار با اشعه در مراکز پزشکی (پرتو درمانی) | صدور مجوز کار با اشعه در مراکز پزشکی (پرتو درمانی)

نام مرکز: Activate Windows | شرکت پرتودرمانی اراد

مدیریت درخواست ها

مرحله پروانه/مجوز آماده جهت اقدام | هشدارها/پیام های سیستمی | نامه های دفتر حفاظت

2 درخواست آماده اقدام | هشدار سیستمی | پیام دفتر حفاظت

3- از منوی باز شده انتخاب گزینه { درخواست مجوز / پروانه ها }

مدیریت درخواست ها
درخواست مجوز/پروانه ها
درخواست های مربوط پرسنل/پرتوکار

تیم نام به دفتر حفاظت
پیگیری نامه به دفتر حفاظت
خودرزیابی
منابع و تجهیزات
مشاهده شکایات سامانه ۹۵

نامده های دفتر حفاظت
هشدارها/پیام های سیستمی
مرحله پروانه/مجوز آماده جهت اقدام

پیام دفتر حفاظت
هشدار سیستمی
۲ درخواست آماده اقدام

4- انتخاب گزینه { پروانه اشتغال/تایید مجوز کار با اشعه }

مجوز ترخیص
مجوز ورود
مجوز اشتغال/تایید مجوز کار با اشعه
حمل و ترابری ضایعات فلزی
مجوز حمل و نقل/اظهار خروج منابع پرتو از کشور
مجوز واگذاری/نصب
اصلاح/تمدید
مجوز ترخیص مواد غذایی و معدنی

Activate Windows
Go to Settings to activate Windows.

5- انتخاب صدور مجوز احداث

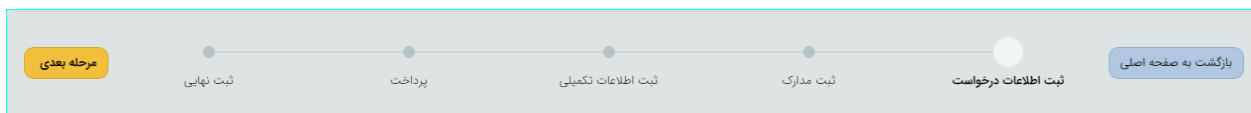
مرحله پروانه

صدور مجوز احداث در مراکز پزشکی (پرتو درمانی)
صدور صلاحیت کار با اشعه در مراکز پزشکی (پرتو درمانی)
صدور مجوز کار با اشعه در مراکز پزشکی (پرتو درمانی)

پرتودرمانی
پرتودرمانی

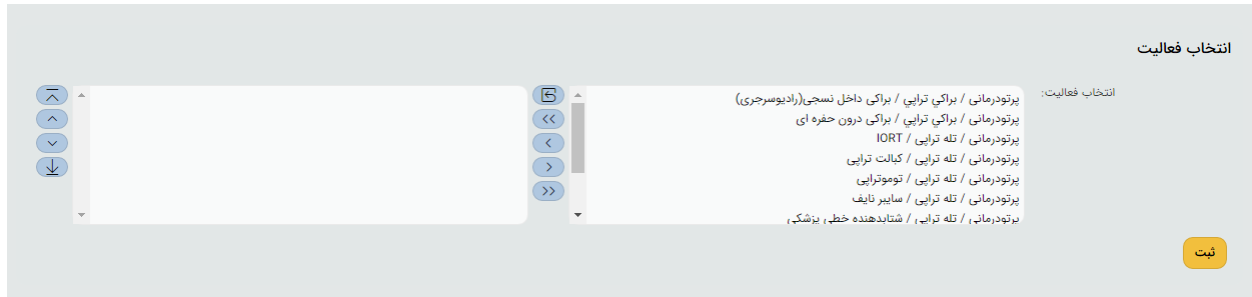
۳ - ۱
لغو

پس از ورود به صفحه جدید طبق مراحل داخل تصویر زیر باید پیش بروید :



1 / مرحله { ثبت اطلاعات درخواست } :

در این بخش باید ابتدا فعالیت مورد نظر را انتخاب کرده و سپس بر روی کلید { مرحله بعدی } کلیک کنید
برای انتخاب فعالیت به دو روش می توان اقدام کرد : 1- دوبار کلیک بر روی فعالیت مورد نظر
2- استفاده از کلید های پیمایش



بعد از انتخاب فعالیت و ثبت آن به مرحله بعد بروید

2 / مرحله { ثبت مدارک } :

در این مرحله مدارک خواسته شده را آپلود کنید . تمامی مدارک خواسته شده را طبق تصاویر راهنمایی زیر آپلود فرمایید :
توجه : پر کردن موارد ستاره دار الزامی میباشد .

بارگذاری مدارک ستاره دار الزامی میباشد.

صدور مجوز احداث در مراکز پزشکی (پرتو درمانی)-پرتودرمانی برای تریابی برای داخل نسجی(رادیوسرجری) , پرتودرمانی برای تریابی برای درون حفره ای , پرتودرمانی تله تریابی IORT , تریابی سایبر نایف , پرتودرمانی تله تریابی شتابدهنده خطی پزشکی , پرتودرمانی تله تریابی گاما نایف , پرتودرمانی تله تریابی نو

با کلیک بر روی این گزینه مدارک مورد نظر را آپلود کنید

| مشاهده فابل های بیوست شده | وضعیت بیوست | وضعیت جزئیات | بارگذاری مدارک | عنوان مدارک | ضابطه |
|---------------------------|-------------|--------------|----------------|--|--|
| Q | ✗ | - | | نامہ درخواست از دارنده موافقت اصولی* | ضوابط مجوز کار با اشعه در مراکز پرتو درمانی/پرتودرمانی |
| Q | ✗ | - | | ارائه موافقت اصولی* | ضوابط مجوز کار با اشعه در مراکز پرتو درمانی/پرتودرمانی |
| Q | ✗ | - | | نقشه مهندسی محل کار* | ضوابط مجوز کار با اشعه در مراکز پرتو درمانی/پرتودرمانی |
| Q | ✗ | - | | ارائه مدارک تحصیلی، تخصصی و سوابق کاری محاسب* | ضوابط مجوز کار با اشعه در مراکز پرتو درمانی/پرتودرمانی |
| Q | ✗ | - | | ارائه تعهدنامه محاسبات و ناظر حفاظ سازی مبنی بر قبول کلیه مسئولیتها درخصوص نظارت بر عملیات ساختمانی در طول زمان احداث و تطابق حفاظ سازی با اصول حفاظت در برابر اشعه* | ضوابط مجوز کار با اشعه در مراکز پرتو درمانی/پرتودرمانی |
| Q | ✗ | - | | ارائه فرم محاسبات حفاظ برای هریک از اتاقهای درمان و مهر و امضای آن توسط محاسب و ناظر حفاظ سازی* | ضوابط مجوز کار با اشعه در مراکز پرتو درمانی/پرتودرمانی |
| Q | ✗ | - | | ارائه ضمیمه ۱ فرم درخواست مجوز احداث* | ضوابط مجوز کار با اشعه در مراکز پرتو درمانی/پرتودرمانی |
| Q | ✗ | - | | نامہ درخواست* | ضوابط مجوز کار با اشعه در مراکز پرتو درمانی/پرتودرمانی |



پس تکمیل تمامی مدارک از کلید { مرحله بعدی } استفاده کنید

3 / مرحله { ثبت اطلاعات تکمیلی } :

این مرحله شامل چندین بخش میباشد که در ادامه به معرفی تک تک بخش ها میپردازیم :

توجه : تکمیل تمامی بخشهای ستاره دار الزامی است



الف (منبع درخواست :

در این بخش منابعی که قصد دارید در اختیار بگیرید را باید ثبت کنید:

ثبت/ویرایش نوع منبع درخواست

نوع منبع: *
 منبع (دستگاه/تجهیز مرتبط/آماده پرتوزا): *
 کارخانه - کشور: *
 مدل منبع: *
 شماره اتاق: *

1 2 3 4 5 6

ثبت

لیست نوع منابع

پس از ثبت منبع مورد نظر با استفاده از این کلید میتوانید اطلاعات را ویرایش و تکمیل فرمایید

| بارگذاری مدارک | شماره اتاق | تعداد | کارخانه سازنده | کشور | مدل تجهیز | نام تجهیز | ویرایش ↑ |
|----------------|------------|-------|----------------|--------|-----------|-----------------------|----------|
| بارگذاری مدارک | ۵۰ | ۱ | OGR/GE | فرانسه | Curitron | Brachy Therapy System | ویرایش ↑ |

1-1

مدارک منبع: Ag-۱۰۲

با کلیک بروی این بخش مدارک را آپلود

| بند ضابطه | عنوان مدرک | بارگذاری مدرک | وضعیت | مشاهده فایل های پیوست شده |
|-----------|-------------|---------------|-------|---------------------------|
| مدارک | کنترل کیفی* | 📄 | - | 🔍 |

ب) آدرس های مرکز :

در این بخش مرکز میتواند آدرس های مورد نظر را بر اساس نوع محل ثبت کند . لازم به ذکر است با استفاده از گزینه { وضعیت آدرس } باید مشخص گردد که آدرس جدید است و یا جایگزین آدرس ثبت شده قبلی میباشد ، برای آدرس جایگزین حتما باید شماره آدرسی که قرار است برای آن جایگزین تعریف شود در فیلد { شماره آدرس } با دقت ذکر گردد .

توجه : آدرس هایی که قبلا ثبت و توسط واحد قانونی تایید شده است ، قابل ویرایش نمی باشند و در صورت

درخواست اصلاح آدرس ، ضروری است نسبت به اصلاح مجوز اقدام فرمایید

آدرس های مرکز

توجه: پر کردن موارد ستاره دار الزامی است و بقیه موارد در صورت تمایل پر میگردد

وضعیت آدرس: جدید جایگزین

نوع آدرس:

شماره آدرس:

استان:

شهرستان:

آدرس:

کد پستی:

پیش شماره:

تاریخ ثبت آدرس:

توضیحات:

شماره تلفن:

فکس:

ثبت

بازگشت

در صورتیکه آدرس بررسی یا تایید نشده است ، می توانید آدرس مورد نظر را از طریق لینک جلوی هر آدرس ، ویرایش نمایید

سوابق آدرس مرکز

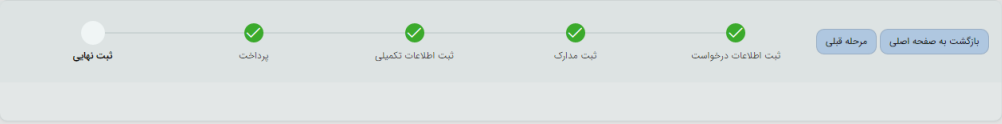
| نوع آدرس | شماره آدرس | وضعیت آدرس | استان | شهرستان | آدرس | تاریخ ثبت آدرس | درخواست مربوطه | کد پستی | پیش شماره | تلفن | فکس | تفصیلات محل نگهداری | واحد | توضیحات | ویرایش |
|-----------|------------|------------|--------|---------|--------------|----------------|--|-----------|-----------|----------|----------|---------------------|------|---------|---|
| آدرس دفتر | ۱ | جدید | اصفهان | اردستان | آدرس دفتر ما | ۱۳۹۹/۱۱/۱۶ | صدور صلاحیت در اختیارگیری منابع پرستاری صنعتی (ایکس ثابت ، قابل حمل) | ۱۴۴۵۴۵۴۴۵ | ۰۲۱ | ۱۱۱۱۱۱۱۱ | ۲۲۲۲۲۲۲۲ | موضوعیت ندارد | | |  |

4 / مرحله { پرداخت } :

در این بخش به درگاه بانک وصل خواهید شد تا واریزی صورت گیرد .

5 / مرحله { ثبت نهایی } :

در این بخش خلاصه ای از اطلاعات وارد شده طی مراحل قبل را مشاهده میکنید و پس از اطمینان کامل و در صورت نیاز مراجعه به مراحل پیشین و ویرایش موارد گزینه تایید موجود در پایین صفحه را انتخاب و پس آن با زدن دکمه { ثبت نهایی } درخواست به دفتر حفاظت ارسال میگردد .



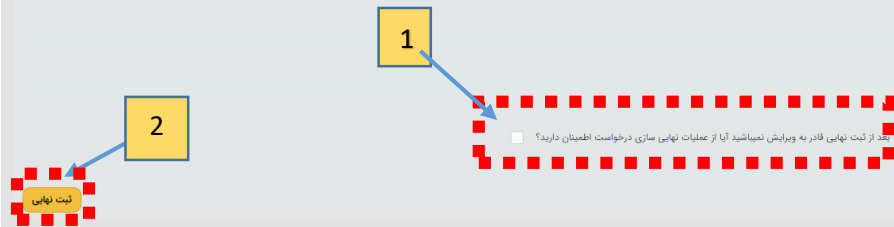
شماره نامه درخواست : ۱۱

صدور مجوز احداث در مراکز پزشکی (پروتو درمانی) - پروتودرمانی برای ترابی برای داخل نسجی (رادیوسرجری) ، پروتودرمانی برای ترابی برای درون حفره ای ، پروتودرمانی تله ترابی IORT ، پروتودرمانی تله ترابی کبالت ترابی ، پروتودرمانی تله ترابی توموتراپی ، پروتودرمانی تله ترابی سایبر نایف ، پروتودرمانی تله ترابی شتابدهنده خطی پزشکی ، پروتودرمانی تله ترابی گاما نایف ، پروتودرمانی تله ترابی نوترون ترابی ، پروتودرمانی تله ترابی هادرون ترابی

تاریخ نامه درخواست : ۱۴۰۰/۰۱/۱۰

شرح درخواست:

- مدارک پیوست شده
- نوع منبع درخواستی
- آدرس های مرکز



Activate Windows
Go to Settings to activate Windows